

# ESTADO DE SITUACIÓN FINANCIERA

Al 28 de febrero de 2023

( En nuevos soles )

ACTIVO	Moneda Nacional	Equivalente en M.E.	TOTAL
<b>DISPONIBLE</b>	275,372,173.00	74,815,496.25	350,187,669.25
Caja	49,262,856.25	10,162,442.88	59,425,299.13
Banco Central de Reserva del Peru	65,258,624.91	16,786,205.74	82,044,830.65
Bancos y otras empresas del sistema financiero del pais	159,477,827.36	26,829,732.30	186,307,559.66
Bancos y otras Instituciones Financieras del Exterior			
Canje	433,969.23	( 0.04 )	433,969.19
Otras Disponibilidades	938,895.25	21,037,115.37	21,976,010.62
<b>FONDOS INTERBANCARIOS...</b>			
<b>INVERSIONES A VALOR RAZONABLE CON CAMBIOS EN RESULTADOS</b>			
Instrumentos de capital			
Instrumentos de deuda			
Inversiones en Commodities			
<b>INVERSIONES DISPONIBLES PARA LA VENTA</b>	179,277,829.22	16,742,586.20	196,020,415.42
Instrumentos Representativos de Capital			
Instrumentos Representativos de Deuda	179,277,829.22	16,742,586.20	196,020,415.42
<b>INVERSIONES A VENCIMIENTO</b>			
<b>CARTERA DE CREDITOS</b>	2,288,970,280.95	2,464,329.11	2,291,434,610.06
Cartera de Créditos Vigentes	2,311,784,725.70	2,381,204.35	2,314,165,930.05
Cartera de Créditos Reestructurados			
Cartera de Créditos Refinanciados	79,309,174.09	136,552.16	79,445,726.25
Cartera de Créditos Vencidos	88,888,217.58	18,174.25	88,906,391.83
Cartera de Créditos en Cobranza Judicial	40,652,725.56	650,474.36	41,303,199.92
- S/ ...Provisiones para créditos.....	( 231,664,561.98 )	( 722,076.01 )	( 232,386,637.99 )
<b>DERIVADOS PARA NEGOCIACIÓN</b>			
<b>DERIVADOS DE COBERTURA</b>			
<b>CUENTAS POR COBRAR</b>	4,354,391.96	245,703.86	4,600,095.82
Cuentas por Cobrar por Bienes y Servicios y Fideicomiso	( 110,349.81 )		( 110,349.81 )
Otras Cuentas por Cobrar	4,464,741.77	245,703.86	4,710,445.63
<b>BIENES REALIZABLES RECIBIDOS EN PAGO Y ADJUDICADOS</b>	2,031,162.71		2,031,162.71
Bienes Realizables			
Bienes Recibidos en Pago y Adjudicados	2,031,162.71		2,031,162.71
<b>PARTICIPACIONES</b>	3,115,795.00	-	3,115,795.00
Subsidiarias			
Asociadas y participaciones en negocios conjuntos			
Otras	3,115,795.00		3,115,795.00
<b>INMUEBLES MOBILIARIO Y EQUIPO</b>	35,739,592.46		35,739,592.46
<b>ACTIVO INTANGIBLE</b>	10,930,796.67		10,930,796.67
Plusvalía			
Otros Activos intangibles	10,930,796.67		10,930,796.67
<b>IMPUESTOS CORRIENTES</b>			
<b>IMPUESTO DIFERIDO</b>	37,763,786.79		37,763,786.79
<b>ACTIVOS NO CORRIENTES MANTENIDOS PARA LA VENTA</b>			
<b>OTROS ACTIVOS</b>	14,901,500.45	97,742.31	14,999,242.76
<b>TOTAL DEL ACTIVO</b>	2,852,457,309.21	94,365,857.73	2,946,823,166.94



DANTE CHAVEZ ABANTO  
PRESIDENTE DEL DIRECTORIO

Director



CARLOS VILCHEZ PELLA


DIRECTOR

Director



EDUARDO ROJAS DIAZ  
GERENTE CENTRAL

Gerente General



Contador

Institución: CAJA MUNICIPAL DE AHORRO Y CREDITO TRUJILLO



## ESTADO DE SITUACIÓN FINANCIERA



Al 28 de febrero de 2023



( En nuevos soles )

PASIVO Y PATRIMONIO	Moneda Nacional	Equivalente en M.E.	TOTAL
<b>OBLIGACIONES CON EL PUBLICO</b>	1,965,082,532.73	91,273,512.13	2,056,356,044.86
Obligaciones a la Vista	4,490,562.09	535,793.91	5,026,356.00
Obligaciones por Cuentas de Ahorro	402,838,605.20	49,593,777.14	452,432,382.34
Obligaciones por Cuentas a Plazo	1,517,871,540.28	40,119,805.83	1,557,991,346.11
Otras Obligaciones	39,881,825.16	1,024,135.25	40,905,960.41
<b>FONDOS INTERBANCARIOS</b>			
<b>DEPOSITOS DE EMPRESAS DEL SISTEMA FINANCIERO Y ORGANISM</b>	75,330,749.84	6,573.68	75,337,323.52
Depositos a la Vista			
Depositos de Ahorro	2,058,945.14	6,573.68	2,065,518.82
Depositos a Plazo	73,271,804.70		73,271,804.70
<b>ADEUDOS Y OBLIGACIONES FINANCIERAS</b>	214,467,109.32	420,433.89	214,887,543.21
Adeudos y Obligaciones con el Banco Central de Reserva del Peru			
Adeudos y Obligaciones con Empresas e instituciones financieras del p	171,524,917.58	420,433.89	171,945,351.47
Adeudos y Obligaciones con Empresas del exterior y Organismos Financie	42,942,191.74		42,942,191.74
Otros Adeudos y Obligaciones del pais y del exterior			
Valores y Títulos			
<b>DERIVADOS PARA NEGOCIACIÓN</b>			
<b>DERIVADOS PARA COBERTURA</b>			
<b>CUENTAS POR PAGAR</b>	67,080,002.28	1,762,174.37	68,842,176.65
<b>PROVISIONES</b>	7,449,834.80	1,108,447.39	8,558,282.19
Provision para Creditos Contingentes	12,103.26	420.35	12,523.61
Provisión para litigios y demandas	3,217,337.40		3,217,337.40
Otros	4,220,394.14	1,108,027.04	5,328,421.18
<b>IMPUESTOS CORRIENTES</b>	13,375,273.11		13,375,273.11
<b>IMPUESTO DIFERIDO</b>			
<b>OTROS PASIVOS</b>	1,441,317.07	31,977.95	1,473,295.02
<b>TOTAL DEL PASIVO:</b>	2,344,226,819.15	94,603,119.41	2,438,829,938.56
<b>PATRIMONIO</b>	507,993,228.38		507,993,228.38
Capital Social	396,118,325.00		396,118,325.00
Capital Adicional	20.07		20.07
Reservas	94,853,869.53		94,853,869.53
Ajustes al Patrimonio	( 33,548,794.64 )		( 33,548,794.64 )
Resultados Acumulados	45,506,446.16		45,506,446.16
Resultado Neto del Ejercicio	5,063,362.26		5,063,362.26
<b>TOTAL DEL PASIVO Y PATRIMONIO</b>	2,852,220,047.53	94,603,119.41	2,946,823,166.94
<b>RIESGOS Y COMPROMISOS CONTINGENTES</b>	4,720,631.93	79,142.29	4,799,774.22

  
**CAJA TRUJILLO**  
  
**DANTE CHAVEZ ABANTO**  
 PRESIDENTE DEL DIRECTORIO  
**Director**

  
**CAJA TRUJILLO**  
  
**CARLOS VILCHEZ PELLA**  
 DIRECTOR  
**Director**

  
**CAJA TRUJILLO**  
  
**EDUARDO ROJAS DIAZ**  
 GERENTE CENTRAL  
**Gerente General**

  
**CAJA TRUJILLO**  
  
**C.P.C. Julio Yache Obeso**  
 Mat. 02-5324  
**Contador**

## ESTADO DE RESULTADOS

Al 28 de febrero de 2023

( En nuevos soles )

	Moneda Nacional	Equivalente en M.E.	TOTAL
<b>INGRESOS POR INTERESES</b>	79,024,041.24	459,320.00	79,483,361.24
Disponible	2,248,832.24	355,388.97	2,604,221.21
Fondos Interbancarios			
Inversiones a Valor Razonable con Cambios en Resultados			
Inversiones Disponibles para la Venta	1,705,759.67	52,806.28	1,758,565.95
Inversiones a Vencimiento			
Cartera de Créditos Directos	75,069,449.33	51,124.75	75,120,574.08
Resultado por Operaciones de Cobertura			
Cuentas por Cobrar			
Otros Ingresos Financieros			
<b>GASTOS POR INTERESES</b>	20,144,812.16	27,355.10	20,172,167.26
Obligaciones con el Publico	16,333,512.52	19,580.61	16,353,093.13
Fondos Interbancarios			
Depósitos de Empresas del Sistema Financiero y Organismos Financieros	758,404.54	2,413.61	760,818.15
Adeudos y Obligaciones Financieras	3,004,399.11	5,360.88	3,009,759.99
Adeudos y Obligaciones con el Banco Central de Reserva del Perú			
Adeudos y Obligaciones del Sistema Financiero del País	2,283,560.93	5,214.94	2,288,775.87
Adeudos y Obligaciones con Instituciones Financieras del Ext. y Organ.	658,931.70		658,931.70
Otros Adeudos y Obligaciones del País y del Exterior			
Comisiones y Otros Cargos por Adeudos y Obligaciones Financieras	61,906.48	145.94	62,052.42
Valores Títulos y Obligaciones en Circulación			
Cuentas por Pagar	42,104.25		42,104.25
Intereses de Cuentas por Pagar	42,104.25		42,104.25
Resultado por Operaciones de Cobertura			
Otros Gastos Financieros	6,391.74		6,391.74
<b>MARGEN FINANCIERO BRUTO</b>	58,879,229.08	431,964.90	59,311,193.98
Provisiones para Creditos Directos	16,684,920.91	( 7,329.16 )	16,677,591.75
<b>MARGEN FINANCIERO NETO</b>	42,194,308.17	439,294.06	42,633,602.23
<b>INGRESOS POR SERVICIOS FINANCIEROS</b>	4,384,123.47	43,360.91	4,427,484.38
Ingresos por Créditos Indirectos	28,373.63	648.79	29,022.42
Ingresos por Fideicomisos y Comisiones de Confianza			
Ingresos por emisión de dinero electrónico			
Ingresos Diversos	4,355,749.84	42,712.12	4,398,461.96
<b>GASTOS POR SERVICIOS FINANCIEROS</b>	2,201,886.12	309,484.71	2,511,370.83
Gastos por Créditos Indirectos	517.50		517.50
Gastos por Fideicomisos y Comisiones de Confianza	4,755.51		4,755.51
Primas al Fondo de Seguros de Depósito	1,479,821.32		1,479,821.32
Gastos Diversos	716,791.79	309,484.71	1,026,276.50
<b>MARGEN FINANCIERO NETO DE INGRESOS Y GASTOS POR SERVICIO</b>	44,376,545.52	173,170.26	44,549,715.78
<b>RESULTADO POR OPERACIONES FINANCIERAS (ROF)</b>		185,695.15	185,695.15
Inversiones a Valor Razonable con Cambios en Resultados			
Inversiones a Valor Razonable con Cambios en Resultados			
Inversiones en Commodities			
Inversiones Disponibles para la Venta			
Derivados de Negociación			
Resultado por Operaciones de Cobertura			
Ganancia (Pérdida) en Participaciones			
Utilidad-Pérdida en Diferencia de Cambio		185,695.15	185,695.15
Otros			
<b>MARGEN FINANCIERO NETO</b>	44,376,545.52	358,865.41	44,735,410.93

MARGEN FINANCIERO NETO

44,376,545.52

358,865.41

44,735,410.93

**CARANTE CHAVEZ ABANTO**  
PRESIDENTE DEL DIRECTORIO

Director

**CARLOS VILCHEZ PELLA**  
DIRECTOR

Director

**EDUARDO ROJAS DIAZ**  
GERENTE CENTRAL

Gerente General

**C.R.C. Julio Yache Obeso**  
Mnt. 02-5324

Contador

Institución: CAJA MUNICIPAL DE AHORRO Y CREDITO TRUJILLO

## ESTADO DE RESULTADOS

Al 28 de febrero de 2023

( En nuevos soles )

	Moneda Nacional	Equivalente en M.E.	TOTAL
<b>GASTOS DE ADMINISTRACION</b>	30,720,080.42	3,448,152.14	34,168,232.56
Gastos de Personal y Directorio	22,709,856.27	32,719.89	22,742,576.16
Gastos por Servicios Recibidos de Terceros	7,572,998.26	3,415,432.25	10,988,430.51
Impuestos y Contribuciones	437,225.89		437,225.89
<b>DEPRECIACIONES Y AMORTIZACIONES</b>	1,221,795.38	17,944.88	1,239,740.26
<b>MARGEN OPERACIONAL NETO</b>	12,434,669.72	( 3,107,231.61 )	9,327,438.11
<b>VALUACIÓN DE ACTIVOS Y PROVISIONES</b>	154,502.58	( 11,927.53 )	142,575.05
Provisión para Créditos Indirectos	( 1,688.12 )		( 1,688.12 )
Provisiones para Incobrabilidad de Cuentas por Cobrar	( 13,297.74 )	( 11,927.53 )	( 25,225.27 )
Provisiones para Bienes Realizables, Recibidos en Pago , Recuperados y	136,744.96		136,744.96
Provisiones para Activos No Corrientes Mantenidos para la Venta			
Deterioro de Inversiones			
Deterioro de Activo Fijo			
Deterioro de Activos Intangibles			
Provisión para Litigios y Demandas	32,743.48		32,743.48
Otras Provisiones			
<b>RESULTADO DE OPERACION</b>	12,280,167.14	( 3,095,304.08 )	9,184,863.06
<b>OTROS INGRESOS Y GASTOS</b>	( 1,313,871.52 )	92,533.20	( 1,221,338.32 )
<b>RESULTADOS DEL EJERCICIO ANTES DE IMPUESTO A LA RENTA</b>	10,966,295.62	( 3,002,770.88 )	7,963,524.74
<b>IMPUESTO A LA RENTA</b>	( 2,900,162.48 )		( 2,900,162.48 )
<b>RESULTADO NETO DEL EJERCICIO</b>	8,066,133.14	( 3,002,770.88 )	5,063,362.26

**CAJA TRUJILLO**

DANTE CHAVEZ ABANTO  
PRESIDENTE DEL DIRECTORIO

Director

**CAJA TRUJILLO**

CARLOS VILCHEZ PELLA  
DIRECTOR

Director

**CAJA TRUJILLO**

EDUARDO ROJAS DIAZ  
GERENTE CENTRAL

Gerente General

**C.P.C. Julio Yache Obeso**  
Mat. 02-5324

Contador