

**ESTADO DE SITUACIÓN FINANCIERA**

Al 31 de mayo de 2021

( En nuevos soles )

ACTIVO	Moneda Nacional	Equivalente en M.E.	TOTAL
<b>DISPONIBLE</b>	305,444,322.72	58,581,989.19	364,026,311.91
Caja	35,744,850.96	7,683,164.46	43,428,015.42
Banco Central de Reserva del Peru	45,170,314.44	27,217,299.81	72,387,614.25
Bancos y otras empresas del sistema financiero del pais	221,454,295.82	22,571,721.90	244,026,017.72
Bancos y otras Instituciones Financieras del Exterior			
Canje	1,171,117.65		1,171,117.65
Otras Disponibilidades	1,903,743.85	1,109,803.02	3,013,546.87
<b>FONDOS INTERBANCARIOS...</b>			
<b>INVERSIONES A VALOR RAZONABLE CON CAMBIOS EN RESULTADOS</b>			
Instrumentos de capital			
Instrumentos de deuda			
Inversiones en Commodities			
<b>INVERSIONES DISPONIBLES PARA LA VENTA</b>	432,987,899.51	22,387,867.54	455,375,767.05
Instrumentos Representativos de Capital	60,533,862.04		60,533,862.04
Instrumentos Representativos de Deuda	372,454,037.47	22,387,867.54	394,841,905.01
<b>INVERSIONES A VENCIMIENTO</b>			
<b>CARTERA DE CREDITOS</b>	1,715,280,358.93	3,948,803.72	1,719,229,162.65
Cartera de Créditos Vigentes	1,702,884,455.95	3,878,303.70	1,706,762,759.65
Cartera de Créditos Reestructurados			
Cartera de Créditos Refinanciados	68,183,546.21	245,114.49	68,428,660.70
Cartera de Créditos Vencidos	78,043,804.73	29,185.74	78,072,990.47
Cartera de Créditos en Cobranza Judicial	47,771,961.60	2,186,842.82	49,958,804.42
- S/. ...Provisiones para créditos.....	( 181,603,409.56 )	( 2,390,643.03 )	( 183,994,052.59 )
<b>DERIVADOS PARA NEGOCIACIÓN</b>			
<b>DERIVADOS DE COBERTURA</b>			
<b>CUENTAS POR COBRAR</b>	5,822,533.52	15,797,281.62	21,619,815.14
Cuentas por Cobrar por Bienes y Servicios y Fideicomiso	( 47,349.81 )		( 47,349.81 )
Otras Cuentas por Cobrar	5,869,883.33	15,797,281.62	21,667,164.95
<b>BIENES REALIZABLES RECIBIDOS EN PAGO Y ADJUDICADOS</b>	1,273,969.12		1,273,969.12
Bienes Realizables			
Bienes Recibidos en Pago y Adjudicados	1,273,969.12		1,273,969.12
<b>PARTICIPACIONES</b>	3,017,728.00		3,017,728.00
Subsidiarias			
Asociadas y participaciones en negocios conjuntos			
Otras	3,017,728.00		3,017,728.00
<b>INMUEBLES MOBILIARIO Y EQUIPO</b>	33,608,776.31		33,608,776.31
<b>ACTIVO INTANGIBLE</b>	4,997,619.55		4,997,619.55
Plusvalía			
Otros Activos intangibles	4,997,619.55		4,997,619.55
<b>IMPUESTOS CORRIENTES</b>	15,555,891.69		15,555,891.69
<b>IMPUESTO DIFERIDO</b>	23,062,353.55		23,062,353.55
<b>ACTIVOS NO CORRIENTES MANTENIDOS PARA LA VENTA</b>			
<b>OTROS ACTIVOS</b>	13,819,288.77	538,338.17	14,357,626.94
<b>TOTAL DEL ACTIVO</b>	2,554,870,741.67	101,254,280.24	2,656,125,021.91




GILBERTO DOMÍNGUEZ LÓPEZ  
PRESIDENTE DEL DIRECTORIO  
Director



JOSE FELIX DE LA PUENTE GRIJALBA  
DIRECTOR  
Director



Gerente General  
NANCY BAQUERO ROMERO  
GERENTE CENTRAL



Contador

Institución: CAJA MUNICIPAL DE AHORRO Y CREDITO TRUJILLO

## ESTADO DE SITUACIÓN FINANCIERA

Al 31 de mayo de 2021

( En nuevos soles )

PASIVO Y PATRIMONIO	Moneda Nacional	Equivalente en M.E.	TOTAL
<b>OBLIGACIONES CON EL PUBLICO</b>	1,795,298,637.27	98,570,930.93	1,893,869,568.20
Obligaciones a la Vista	3,392,476.59	121,760.20	3,514,236.79
Obligaciones por Cuentas de Ahorro	408,230,444.33	45,586,828.30	453,817,272.63
Obligaciones por Cuentas a Plazo	1,353,232,000.04	52,152,259.92	1,405,384,259.96
Otras Obligaciones	30,443,716.31	710,082.51	31,153,798.82
<b>FONDOS INTERBANCARIOS</b>			
<b>DEPOSITOS DE EMPRESAS DEL SISTEMA FINANCIERO Y ORGANISMOS</b>	44,431,255.14	6,577.62	44,437,832.76
Depositos a la Vista			
Depositos de Ahorro	14,151,025.47	6,577.64	14,157,603.11
Depositos a Plazo	30,280,229.67	( 0.02 )	30,280,229.65
<b>ADEUDOS Y OBLIGACIONES FINANCIERAS</b>	51,007,656.66	873,824.23	51,881,480.89
Adeudos y Obligaciones con el Banco Central de Reserva del Peru			
Adeudos y Obligaciones con Empresas e instituciones financieras del p	51,007,656.66	873,824.23	51,881,480.89
Adeudos y Obligaciones con Empresas del exterior y Organismos Financie			
Otros Adeudos y Obligaciones del pais y del exterior			
Valores y Títulos			
<b>DERIVADOS PARA NEGOCIACIÓN</b>			
<b>DERIVADOS PARA COBERTURA</b>			
<b>CUENTAS POR PAGAR</b>	182,908,957.48	1,602,392.68	184,511,350.16
<b>PROVISIONES</b>	6,339,576.32	780,693.88	7,120,270.20
Provision para Creditos Contingentes	24,536.78	89.84	24,626.62
Provisión para litigios y demandas	2,523,960.41		2,523,960.41
Otros	3,791,079.13	780,604.04	4,571,683.17
<b>IMPUESTOS CORRIENTES</b>			
<b>IMPUESTO DIFERIDO</b>			
<b>OTROS PASIVOS</b>	2,383,252.46	81,371.69	2,464,624.15
<b>TOTAL DEL PASIVO:</b>	2,082,369,335.33	101,915,791.03	2,184,285,126.36
<b>PATRIMONIO</b>	471,839,895.55		471,839,895.55
Capital Social	383,527,124.00		383,527,124.00
Capital Adicional	20.07		20.07
Reservas	92,143,335.04		92,143,335.04
Ajustes al Patrimonio	( 5,181,076.23 )		( 5,181,076.23 )
Resultados Acumulados	5,801,962.10		5,801,962.10
Resultado Neto del Ejercicio	( 4,451,469.43 )		( 4,451,469.43 )
<b>TOTAL DEL PASIVO Y PATRIMONIO</b>	2,554,209,230.88	101,915,791.03	2,656,125,021.91
<b>RIESGOS Y COMPROMISOS CONTINGENTES</b>	11,040,912.51	12,985.08	11,053,897.59

**CAJA TRUJILLO**

GILBERTO DOMÍNGUEZ LOPEZ  
PRESIDENTE DEL DIRECTORIO  
Director

**CAJA TRUJILLO**

JOSE FELIX DE LA PUENTE GRIJALBA  
DIRECTOR

Director

**CAJA TRUJILLO**

NANCY BAQUEDANO ROMERO  
GERENTE GENERAL

Gerente General

**CAJA TRUJILLO**  
C. Municipal Noriega Parazamán  
M. 02-033906


Contador

# ESTADO DE RESULTADOS


Al 31 de mayo de 2021


( En nuevos soles )

	Moneda Nacional	Equivalente en M.E.	TOTAL
<b>INGRESOS POR INTERESES</b>	113,721,399.18	523,615.80	114,245,014.98
Disponible	893,442.02	60,504.24	953,946.26
Fondos Interbancarios			4,086.69
Inversiones a Valor Razonable con Cambios en Resultados	4,086.69		4,086.69
Inversiones Disponibles para la Venta	4,371,437.21	154,225.99	4,525,663.20
Inversiones a Vencimiento			
Cartera de Créditos Directos	108,452,433.26	308,885.57	108,761,318.83
Resultado por Operaciones de Cobertura			
Cuentas por Cobrar			
Otros Ingresos Financieros			
<b>GASTOS POR INTERESES</b>	23,710,073.07	157,345.93	23,867,419.00
Obligaciones con el Publico	21,974,169.86	125,099.21	22,099,269.07
Fondos Interbancarios			
Depósitos de Empresas del Sistema Financiero y Organismos Financieros	29,670.68	284.80	29,955.48
Adeudos y Obligaciones Financieras	1,201,667.73	31,961.92	1,233,629.65
Adeudos y Obligaciones con el Banco Central de Reserva del Perú			
Adeudos y Obligaciones del Sistema Financiero del País	1,062,807.76	28,905.89	1,091,713.65
Adeudos y Obligaciones con Instituciones Financieras del Ext. y Organ.			
Otros Adeudos y Obligaciones del País y del Exterior			
Comisiones y Otros Cargos por Adeudos y Obligaciones Financieras	138,859.97	3,056.03	141,916.00
Valores Títulos y Obligaciones en Circulación			
Cuentas por Pagar	347,559.17		347,559.17
Intereses de Cuentas por Pagar	347,559.17		347,559.17
Resultado por Operaciones de Cobertura			
Otros Gastos Financieros	157,005.63		157,005.63
<b>MARGEN FINANCIERO BRUTO</b>	90,011,326.11	366,269.87	90,377,595.98
Provisiones para Creditos Directos	25,351,904.01	( 21,510.62 )	25,330,393.39
<b>MARGEN FINANCIERO NETO</b>	64,659,422.10	387,780.49	65,047,202.59
<b>INGRESOS POR SERVICIOS FINANCIEROS</b>	8,350,366.84	81,166.49	8,431,533.33
Ingresos por Créditos Indirectos	134,189.10	4,835.51	139,024.61
Ingresos por Fideicomisos y Comisiones de Confianza			
Ingresos por emisión de dinero electrónico			
Ingresos Diversos	8,216,177.74	76,330.98	8,292,508.72
<b>GASTOS POR SERVICIOS FINANCIEROS</b>	5,322,486.37	809,794.59	6,132,280.96
Gastos por Créditos Indirectos	17,399.99		17,399.99
Gastos por Fideicomisos y Comisiones de Confianza	8,663.36		8,663.36
Primas al Fondo de Seguros de Depósito	3,328,098.65		3,328,098.65
Gastos Diversos	1,968,324.37	809,794.59	2,778,118.96
<b>MARGEN FINANCIERO NETO DE INGRESOS Y GASTOS POR SERVICIO</b>	67,687,302.57	( 340,847.61 )	67,346,454.96
<b>RESULTADO POR OPERACIONES FINANCIERAS (ROF)</b>	702,959.56	251,032.08	953,991.64
Inversiones a Valor Razonable con Cambios en Resultados	210,909.76		210,909.76
Inversiones a Valor Razonable con Cambios en Resultados	210,909.76		210,909.76
Inversiones en Commodities			
Inversiones Disponibles para la Venta	421,158.80		421,158.80
Derivados de Negociación			
Resultado por Operaciones de Cobertura			
Ganancia (Pérdida) en Participaciones	70,891.00		70,891.00
Utilidad-Pérdida en Diferencia de Cambio		251,032.08	251,032.08
Otros			
<b>MARGEN OPERACIONAL</b>	68,390,262.13	( 89,815.53 )	68,300,446.60

  
**GILBERTO DOMÍNGUEZ LÓPEZ**  
 PRESIDENTE DEL DIRECTORIO  
 Director

  
**JOSE FELIX DE LA PUENTE GRIJALBA**  
 DIRECTOR  
 Director

  
**NANCY BAQUELANO ROMERO**  
 GERENTE CENTRAL

  
**Contador**

Institución: CAJA MUNICIPAL DE AHORRO Y CREDITO TRUJILLO

## ESTADO DE RESULTADOS

Al 31 de mayo de 2021

( En nuevos soles )

	Moneda Nacional	Equivalente en M.E.	TOTAL
<b>GASTOS DE ADMINISTRACION</b>	59,404,118.57	7,067,671.29	66,471,789.86
Gastos de Personal y Directorio	42,482,968.16	18,772.96	42,501,741.12
Gastos por Servicios Recibidos de Terceros	15,876,670.02	7,043,024.96	22,919,694.98
Impuestos y Contribuciones	1,044,480.39	5,873.37	1,050,353.76
<b>DEPRECIACIONES Y AMORTIZACIONES</b>	4,305,181.07	416,634.58	4,721,815.65
<b>MARGEN OPERACIONAL NETO</b>	4,680,962.49	( 7,574,121.40 )	( 2,893,158.91 )
<b>VALUACIÓN DE ACTIVOS Y PROVISIONES</b>	1,100,335.08	17,169.28	1,117,504.36
Provisión para Créditos Indirectos	( 11,122.95 )	( 5,333.98 )	( 16,456.93 )
Provisiones para Incobrabilidad de Cuentas por Cobrar	29,573.93	22,503.26	52,077.19
Provisiones para Bienes Realizables, Recibidos en Pago , Recuperados y	521,617.03		521,617.03
Provisiones para Activos No Corrientes Mantenidos para la Venta			
Deterioro de Inversiones			
Deterioro de Activo Fijo			
Deterioro de Activos Intangibles			
Provisión para Litigios y Demandas	560,267.07		560,267.07
Otras Provisiones			
<b>RESULTADO DE OPERACION</b>	3,580,627.41	( 7,591,290.68 )	( 4,010,663.27 )
<b>OTROS INGRESOS Y GASTOS</b>	( 803,424.71 )	362,618.55	( 440,806.16 )
<b>RESULTADOS DEL EJERCICIO ANTES DE IMPUESTO A LA RENTA</b>	2,777,202.70	( 7,228,672.13 )	( 4,451,469.43 )
<b>IMPUESTO A LA RENTA</b>			
<b>RESULTADO NETO DEL EJERCICIO</b>	2,777,202.70	( 7,228,672.13 )	( 4,451,469.43 )



GILBERTO DOMÍNGUEZ LÓPEZ  
PRESIDENTE DEL DIRECTORIO  
Director



JOSE FELIX DE LA PUENTE GRIJALBA  
DIRECTOR

Director



Gerente General  
MANC Y BAQUEDANO ROMERO  
GERENTE CENTRAL



Contador