

## ESTADO DE SITUACIÓN FINANCIERA

Al 30 de abril de 2021

( En nuevos soles )

ACTIVO	Moneda Nacional	Equivalente en M.E.	TOTAL
<b>DISPONIBLE</b>	308,670,222.26	59,596,574.47	368,266,796.73
Caja	50,107,605.86	7,856,253.40	57,963,859.26
Banco Central de Reserva del Peru	30,302,872.56	29,250,879.47	59,553,752.03
Bancos y otras empresas del sistema financiero del pais	225,583,932.92	20,820,599.56	246,404,532.48
Bancos y otras Instituciones Financieras del Exterior			
Canje	762,247.06	568,049.99	1,330,297.05
Otras Disponibilidades	1,913,563.86	1,100,792.05	3,014,355.91
<b>FONDOS INTERBANCARIOS...</b>			
<b>INVERSIONES A VALOR RAZONABLE CON CAMBIOS EN RESULTADOS</b>			
Instrumentos de capital			
Instrumentos de deuda			
Inversiones en Commodities			
<b>INVERSIONES DISPONIBLES PARA LA VENTA</b>	425,620,037.44	22,061,207.55	447,681,244.99
Instrumentos Representativos de Capital	71,625,028.63		71,625,028.63
Instrumentos Representativos de Deuda	353,995,008.81	22,061,207.55	376,056,216.36
<b>INVERSIONES A VENCIMIENTO</b>			
<b>CARTERA DE CREDITOS</b>	1,696,487,221.19	5,258,142.10	1,701,745,363.29
Cartera de Créditos Vigentes	1,687,107,077.84	5,174,631.85	1,692,281,709.69
Cartera de Créditos Reestructurados			
Cartera de Créditos Refinanciados	64,281,215.65	214,605.92	64,495,821.57
Cartera de Créditos Vencidos	77,908,049.73	67,337.51	77,975,387.24
Cartera de Créditos en Cobranza Judicial	46,592,756.64	2,170,980.40	48,763,737.04
- S/ ...Provisiones para créditos.....	( 179,401,878.67 )	( 2,369,413.58 )	( 181,771,292.25 )
<b>DERIVADOS PARA NEGOCIACIÓN</b>			
<b>DERIVADOS DE COBERTURA</b>			
<b>CUENTAS POR COBRAR</b>	7,562,062.21	17,242,981.26	24,805,043.47
Cuentas por Cobrar por Bienes y Servicios y Fideicomiso	( 47,349.81 )		( 47,349.81 )
Otras Cuentas por Cobrar	7,609,412.02	17,242,981.26	24,852,393.28
<b>BIENES REALIZABLES RECIBIDOS EN PAGO Y ADJUDICADOS</b>	1,075,960.14		1,075,960.14
Bienes Realizables			
Bienes Recibidos en Pago y Adjudicados	1,075,960.14		1,075,960.14
<b>PARTICIPACIONES</b>	3,017,728.00		3,017,728.00
Subsidiarias			
Asociadas y participaciones en negocios conjuntos			
Otras	3,017,728.00		3,017,728.00
<b>INMUEBLES MOBILIARIO Y EQUIPO</b>	34,243,811.96		34,243,811.96
<b>ACTIVO INTANGIBLE</b>	4,952,248.03		4,952,248.03
Plusvalía			
Otros Activos intangibles	4,952,248.03		4,952,248.03
<b>IMPUESTOS CORRIENTES</b>	16,447,768.24		16,447,768.24
<b>IMPUESTO DIFERIDO</b>	22,206,942.65		22,206,942.65
<b>ACTIVOS NO CORRIENTES MANTENIDOS PARA LA VENTA</b>			
<b>OTROS ACTIVOS</b>	7,236,189.97	2,664.31	7,238,854.28
<b>TOTAL DEL ACTIVO</b>	2,527,520,192.09	104,161,569.69	2,631,681,761.78




GILBERTO DOMÍNGUEZ LÓPEZ  
PRESIDENTE DEL DIRECTORIO  
Director



JOSE FELIX DE LA PUENTE GRIJALBA  
DIRECTOR  
Director



Carola Moquillaza Abanto  
Gerente Central (e)  
Gerente General



Contador

## ESTADO DE SITUACIÓN FINANCIERA

Al 30 de abril de 2021

( En nuevos soles )

PASIVO Y PATRIMONIO	Moneda Nacional	Equivalente en M.E.	TOTAL
<b>OBLIGACIONES CON EL PUBLICO</b>	1,785,327,065.71	100,053,150.76	1,885,380,216.47
Obligaciones a la Vista	3,545,824.48	26,989.33	3,572,813.81
Obligaciones por Cuentas de Ahorro	414,574,007.90	43,343,598.76	457,917,606.66
Obligaciones por Cuentas a Plazo	1,334,046,585.67	55,975,149.64	1,390,021,735.31
Otras Obligaciones	33,160,647.66	707,413.03	33,868,060.69
<b>FONDOS INTERBANCARIOS</b>			
<b>DEPOSITOS DE EMPRESAS DEL SISTEMA FINANCIERO Y ORGANISMOS</b>	34,896,126.68	6,523.36	34,902,650.04
Depositos a la Vista			
Depositos de Ahorro	14,622,632.49	6,523.38	14,629,155.87
Depositos a Plazo	20,273,494.19	( 0.02 )	20,273,494.17
<b>ADEUDOS Y OBLIGACIONES FINANCIERAS</b>	53,303,578.12	892,909.27	54,196,487.39
Adeudos y Obligaciones con el Banco Central de Reserva del Peru			
Adeudos y Obligaciones con Empresas e instituciones financieras del p	53,303,578.12	892,909.27	54,196,487.39
Adeudos y Obligaciones con Empresas del exterior y Organismos Financie			
Otros Adeudos y Obligaciones del pais y del exterior			
Valores y Títulos			
<b>DERIVADOS PARA NEGOCIACIÓN</b>			
<b>DERIVADOS PARA COBERTURA</b>			
<b>CUENTAS POR PAGAR</b>	181,455,616.24	1,451,126.73	182,906,742.97
<b>PROVISIONES</b>	5,798,753.05	1,057,934.03	6,856,687.08
Provision para Creditos Contingentes	22,847.60	89.11	22,936.71
Provisión para litigios y demandas	2,060,298.39		2,060,298.39
Otros	3,715,607.06	1,057,844.92	4,773,451.98
<b>IMPUESTOS CORRIENTES</b>			
<b>IMPUESTO DIFERIDO</b>			
<b>OTROS PASIVOS</b>	1,168,999.29	39,192.62	1,208,191.91
<b>TOTAL DEL PASIVO:</b>	2,061,950,139.09	103,500,836.77	2,165,450,975.86
<b>PATRIMONIO</b>	466,230,785.92		466,230,785.92
Capital Social	383,527,124.00		383,527,124.00
Capital Adicional	20.07		20.07
Reservas	92,143,335.04		92,143,335.04
Ajustes al Patrimonio	( 9,895,751.92 )		( 9,895,751.92 )
Resultados Acumulados	5,801,962.10		5,801,962.10
Resultado Neto del Ejercicio	( 5,345,903.37 )		( 5,345,903.37 )
<b>TOTAL DEL PASIVO Y PATRIMONIO</b>	2,528,180,925.01	103,500,836.77	2,631,681,761.78
<b>RIESGOS Y COMPROMISOS CONTINGENTES</b>	13,217,857.13	12,879.64	13,230,736.77



GILBERTO DOMINGUEZ LOPEZ  
PRESIDENTE DEL DIRECTORIO  
Director




JOSE FELIX DE LA PUENTE GRIJALBA  
DIRECTOR

Director



Carola Mochizaza Abanto  
(Gerente Central (e))

Gerente General



Contador

## ESTADO DE RESULTADOS

Al 30 de abril de 2021

( En nuevos soles )

	Moneda Nacional	Equivalente en M.E.	TOTAL
<b>INGRESOS POR INTERESES</b>	89,238,528.11	426,344.15	89,664,872.26
Disponibles	723,254.48	52,663.66	775,918.14
Fondos Interbancarios			
Inversiones a Valor Razonable con Cambios en Resultados	4,086.69		4,086.69
Inversiones Disponibles para la Venta	3,426,310.66	114,158.77	3,540,469.43
Inversiones a Vencimiento			
Cartera de Créditos Directos	85,084,876.28	259,521.72	85,344,398.00
Resultado por Operaciones de Cobertura			
Cuentas por Cobrar			
Otros Ingresos Financieros			
<b>GASTOS POR INTERESES</b>	19,152,579.08	128,930.73	19,281,509.81
Obligaciones con el Publico	17,774,173.86	102,101.74	17,876,275.60
Fondos Interbancarios			
Depósitos de Empresas del Sistema Financiero y Organismos Financieros	22,790.58	283.96	23,074.54
Adeudos y Obligaciones Financieras	948,942.67	26,545.03	975,487.70
Adeudos y Obligaciones con el Banco Central de Reserva del Perú			
Adeudos y Obligaciones del Sistema Financiero del País	890,658.36	23,617.74	914,276.10
Adeudos y Obligaciones con Instituciones Financieras del Ext. y Organ.			
Otros Adeudos y Obligaciones del País y del Exterior			
Comisiones y Otros Cargos por Adeudos y Obligaciones Financieras	58,284.31	2,927.29	61,211.60
Valores Títulos y Obligaciones en Circulación			
Cuentas por Pagar	276,240.27		276,240.27
Intereses de Cuentas por Pagar	276,240.27		276,240.27
Resultado por Operaciones de Cobertura			
Otros Gastos Financieros	130,431.70		130,431.70
<b>MARGEN FINANCIERO BRUTO</b>	70,085,949.03	297,413.42	70,383,362.45
Provisiones para Creditos Directos	20,600,285.13	( 23,318.46 )	20,576,966.67
<b>MARGEN FINANCIERO NETO</b>	49,485,663.90	320,731.88	49,806,395.78
<b>INGRESOS POR SERVICIOS FINANCIEROS</b>	6,586,614.67	65,319.61	6,651,934.28
Ingresos por Créditos Indirectos	111,898.72	4,780.61	116,679.33
Ingresos por Fideicomisos y Comisiones de Confianza			
Ingresos por emisión de dinero electrónico			
Ingresos Diversos	6,474,715.95	60,539.00	6,535,254.95
<b>GASTOS POR SERVICIOS FINANCIEROS</b>	4,217,903.96	698,432.79	4,916,336.75
Gastos por Créditos Indirectos	12,150.64		12,150.64
Gastos por Fideicomisos y Comisiones de Confianza	6,497.52		6,497.52
Primas al Fondo de Seguros de Depósito	2,675,643.18		2,675,643.18
Gastos Diversos	1,523,612.62	698,432.79	2,222,045.41
<b>MARGEN FINANCIERO NETO DE INGRESOS Y GASTOS POR SERVICIO</b>	51,854,374.61	( 312,381.30 )	51,541,993.31
<b>RESULTADO POR OPERACIONES FINANCIERAS (ROF)</b>	598,465.37	158,796.58	757,261.95
Inversiones a Valor Razonable con Cambios en Resultados	210,909.76		210,909.76
Inversiones a Valor Razonable con Cambios en Resultados	210,909.76		210,909.76
Inversiones en Commodities			
Inversiones Disponibles para la Venta	316,664.61		316,664.61
Derivados de Negociación			
Resultado por Operaciones de Cobertura			
Ganancia (Pérdida) en Participaciones	70,891.00		70,891.00
Utilidad-Pérdida en Diferencia de Cambio		158,796.58	158,796.58
Otros			
<b>MARGEN OPERACIONAL</b>	52,452,839.98	( 153,584.72 )	52,299,255.26

**CAJA TRUJILLO**

GILBERTO DOMÍNGUEZ LÓPEZ  
PRESIDENTE DEL DIRECTORIO

Director

**CAJA TRUJILLO**

JOSE FELIX DE LA PUENTE GRIJALBA  
DIRECTOR

Director

**CAJA TRUJILLO**

Carola Moquillaza Abanto  
Gerente Central (e)

Gerente General

**CAJA TRUJILLO**  
C.P.C. Silvia Noriega Parazáman  
Mat. 02-003906

Contador

Institución: CAJA MUNICIPAL DE AHORRO Y CREDITO TRUJILLO

## ESTADO DE RESULTADOS

Al 30 de abril de 2021

( En nuevos soles )

	Moneda Nacional	Equivalente en M.E.	TOTAL
<b>GASTOS DE ADMINISTRACION</b>	47,444,153.47	5,646,495.28	53,090,648.75
Gastos de Personal y Directorio	34,111,915.87	7,486.45	34,119,402.32
Gastos por Servicios Recibidos de Terceros	12,576,642.58	5,632,903.75	18,209,546.33
Impuestos y Contribuciones	755,595.02	6,105.08	761,700.10
<b>DEPRECIACIONES Y AMORTIZACIONES</b>	3,456,970.93	332,826.42	3,789,797.35
<b>MARGEN OPERACIONAL NETO</b>	1,551,715.58	( 6,132,906.42 )	( 4,581,190.84 )
<b>VALUACIÓN DE ACTIVOS Y PROVISIONES</b>	501,482.35	28,316.97	529,799.32
Provisión para Créditos Indirectos	( 12,812.13 )	( 5,333.98 )	( 18,146.11 )
Provisiones para Incobrabilidad de Cuentas por Cobrar	39,320.44	33,650.95	72,971.39
Provisiones para Bienes Realizables, Recibidos en Pago , Recuperados y	383,368.99		383,368.99
Provisiones para Activos No Corrientes Mantenidos para la Venta			
Deterioro de Inversiones			
Deterioro de Activo Fijo			
Deterioro de Activos Intangibles			
Provisión para Litigios y Demandas	91,605.05		91,605.05
Otras Provisiones			
<b>RESULTADO DE OPERACION</b>	1,050,233.23	( 6,161,223.39 )	( 5,110,990.16 )
<b>OTROS INGRESOS Y GASTOS</b>	( 568,480.02 )	333,566.81	( 234,913.21 )
<b>RESULTADOS DEL EJERCICIO ANTES DE IMPUESTO A LA RENTA</b>	481,753.21	( 5,827,656.58 )	( 5,345,903.37 )
<b>IMPUESTO A LA RENTA</b>			
<b>RESULTADO NETO DEL EJERCICIO</b>	481,753.21	( 5,827,656.58 )	( 5,345,903.37 )

 CAJA TRUJILLO

  
GILBERTO DOMINGUEZ LOPEZ  
PRESIDENTE DEL DIRECTORIO

Director

 CAJA TRUJILLO


  
JOSE FELIX DE LA PUENTE GRIJALBA  
DIRECTOR

Director

 CAJA TRUJILLO

  
Gerente Central (e)

Gerente General

  
Contador

Contador